

BIZZNET

- AKTIVÁCIA BKS SECURITY APP
- PRVÉ PRIHLÁSENIE
- ADMINISTRÁCIA

Vaše užívateľské číslo:

BKS Bank

Elektronické bankovníctvo pre fremných klientov

BIZZNET

Vážená klientka, vážený klient,

teší nás, že ste sa rozhodli pre BizzNet - službu elektronického bankovníctva BKS Bank. S BizzNet-om môžete mať svoju osobnú BKS Bank online:

Oddel'te od seba súkromné a firemné financie zreteľne a jednoducho, realizujte hromadné príkazy, pohodlne importujte súbory zo svojho firemného účtovníctva alebo exportujte potrebné dáta. Pre jedného užívateľa stačí jeden PIN pre prihlásenie do viacerých portálov BKS Bank.

BKS SECURITY

Pre prihlásenie a podpisovanie príkazov používame autentifikáciu (BKS Security), ktorá zaisťuje maximálnu bezpečnosť pri využívaní služby BizzNet.

Možnosti použitia

- Používate viac smartfónov, tabletov alebo počítačov? Teraz si môžete za účelom autorizácie zaregistrovať vo svojom online bankingu viacero zariadení. Pri každom príkaze sa môžete rozhodnúť, ktorým zariadením ho podpíšete.
- Transakcie ľahko, rýchlo a bezpečne, pohodlne cez smartfón, tablet alebo počítač.

Bezpečnosť

Dvojnásobné zabezpečenie prostredníctvom dvoch samostatných prvkov.

- Technické prepojenie BKS Security na váš smartfón, tablet alebo PC a vaše užívateľské číslo (prvok vlastníctva - niečo, čo má len používateľ)
- Zabezpečený prístup do BKS Security pomocou voľne nastaviteľného PIN kódu (prvok poznatku - niečo, čo vie len používateľ)

Regulačné požiadavky

Tieto dva od seba oddelené prvky Security App spolu tvoria silnú dvojfaktorovú autentifikáciu, ako to vyžaduje smernica PSD2 (smernica o platobných službách Payments Service Directive 2), RTS (regulačné technické normy) a SCA (silná autentifikácia zákazníkov).

Pohodlné bankovanie s BizzNet-om vám želá BKS Bank.

AKTIVÁCIA BKS SECURITY APP

BKS Security je bezpečná autorizačná procedúra, pomocou ktorej podpíšete v BizzNet-e všetky príkazy.

Verziu BKS Security pre PC nájdete pod <https://www.bksbank.sk/security-app>. V časti „Download“ si môžete stiahnuť PC verziu BKS Security pre Windows a pre Mac.

Aby ste mohli používať BKS Security App vo svojom smartfóne alebo tablete, postupujte nasledujúcim spôsobom:

Krok 1:

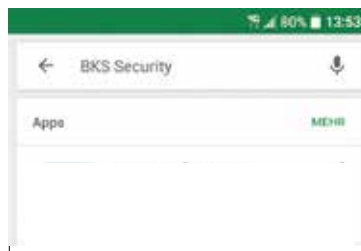
Stiahnite si App „BKS Security SK“ z príslušného App Store (iOS, Android) na svoje mobilné zariadenie.

Android:

Otvorte Obchod Play (A) na svojom mobilnom zariadení, dajte vyhľadať BKS Security (B) a stiahnite si BKS Security App (C) do svojho zariadenia.



A



B



BKS Security

C

Apple:

Otvorte App Store (A) na svojom mobilnom zariadení, dajte vyhľadať BKS Security (B) a stiahnite si BKS Security App (C) do svojho zariadenia.



A



B



BKS Security

C

Krok 2:

Otvorte BKS Security App na vašom smartfóne alebo tablete.

AKTIVÁCIA BKS SECURITY APP

Krok 3:

Pre prihlásenie potrebujete:

- Svoje užívateľské číslo - nájdete ho v Podmienkach používania služby BizzNet v bode 2.1
- QR Code alebo aktivačný kód pre aktiváciu aplikácie BKS Security
- BKS Security App



Podmienky používania služby
BizzNet



QR Code pre aktiváciu BKS
Security



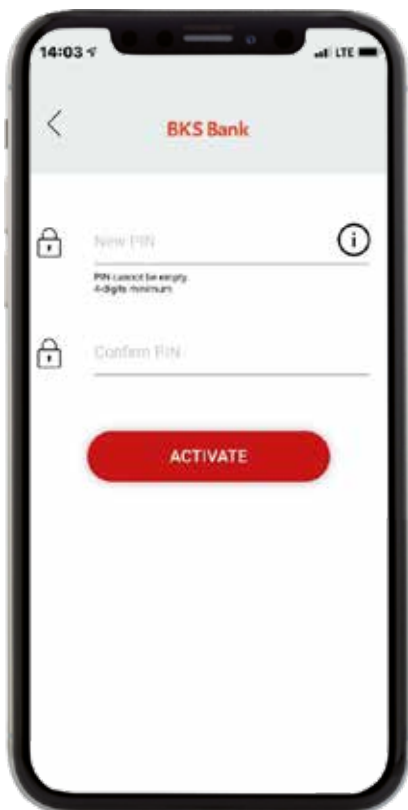
BKS Security App



Pre aktiváciu naskenujte do Security App QR Code, ktorý ste dostali od svojho poradcu alebo použite aktivačný kód.



AKTIVÁCIA BKS SECURITY APP



Krok 4a:
Zvoľte si PIN pre prihlasovanie do BKS Security App.

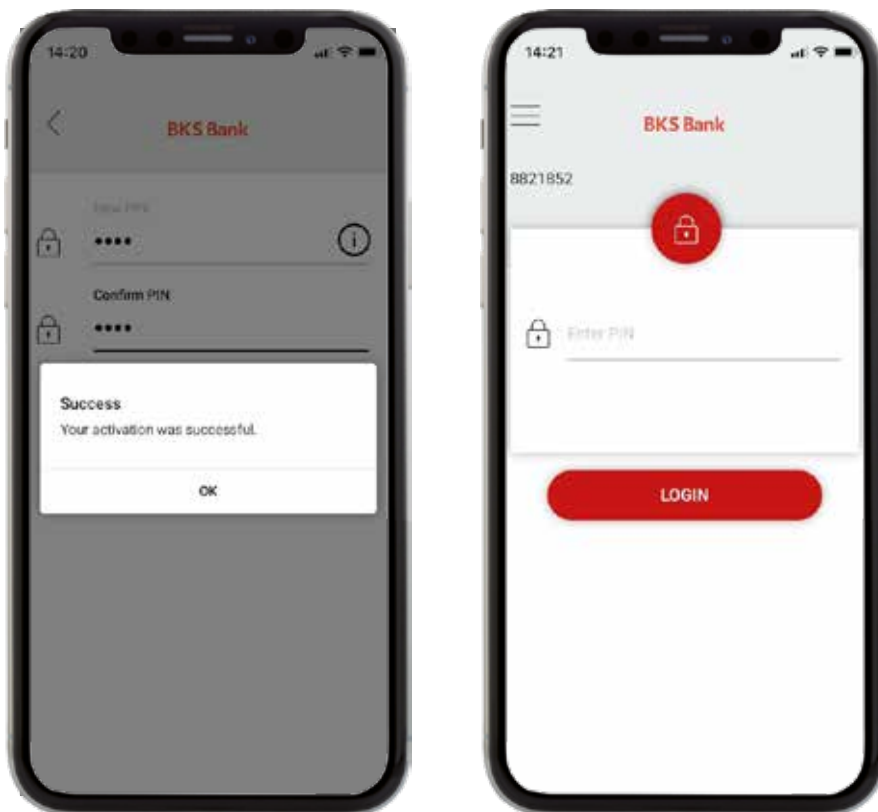


Krok 4b:
Ak vaše zariadenie ponúka túto možnosť, môžete okrem PIN použiť ešte Fingerprint a Face-ID.

AKTIVÁCIA BKS SECURITY APP

Krok 5:

Aktivácia BKS Security App prebehla úspešne. Môžete vykonať prvé prihlásenie do BizzNet-u a podpisovať pomocou BKS Security App svoje príkazy.



BKS Security App si môžete stiahnuť do viacerých zariadení (smartfón/tablet). Pri každej autorizácii sa môžete potom rozhodnúť, ktorým zariadením si želáte príkaz podpísať. Na každom z týchto zariadení však musíte najprv vykonať aktiváciu BKS Security App. (viď. vyššie). Viac informácií nájdete v časti „Administrácia BKS Security App“ — „Pridať nové zariadenie“.

Vykonajte prvé prihlásenie cez www.bksbank-online.sk

<p>Prihlásenie</p> <p>Užívateľské číslo</p> <p>Váš PIN</p> <p>Slovenčina</p> <p>Prihlásenie sa uskutočňuje prostredníctvom zabezpečených SSL pripojení.</p> <p>Ďalej</p> <p>Prvé prihlásenie</p>	<p>Ďalšie odkazy</p> <p>FAQ - oft gestellte Fragen ></p> <p>Servicenummern ></p> <p>Sicherheitsinformation ></p> <p>Fernwartung (Wartungstool) ></p>	<p>KLIENSKÝ SERVIS elektronické bankovníctvo</p> <p>T: +421 2 3232 3000 E: onlinebanking@bksbank.sk</p>
---	---	--

INFORMÁCIE O PRVOM PRIHLÁSENÍ

Krok 1:

Otvorte www.bksbank-online.sk a kliknite na „Prvé prihlásenie“.


Krok 2:

V bode č. 1 zadajte prosím svoje užívateľské číslo. Nájdete ho v dokumente Podmienky používania služby BizzNet pod bodom 2.1.

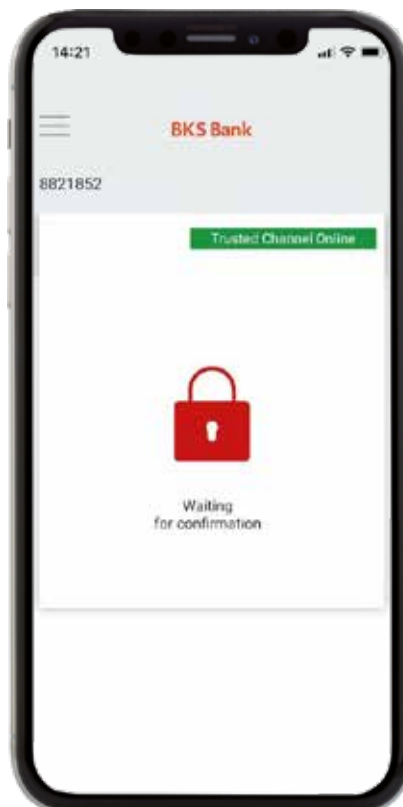


Krok 3:

Zvoľte koncové zariadenie (na ktorom ste už vykonali inštaláciu a aktiváciu BKS Security App) a kliknite na „Potvrdiť v Security App“.



Na zvolené zariadenie (smartfón/tablet) vám príde notifikácia. Otvorte prosím BKS Security App. Zadajte PIN, ktorý ste si zvolili pre BKS Security App alebo použite Fingerprint/Face-ID.



BKS Security App je teraz pripravená na podpisovanie príkazov.

INFORMÁCIE O PRVOM PRIHLÁSENÍ

Na displeji vidíte požiadavky na autorizáciu príkazov, ktoré chcete vykonať v BizzNet-e. Autorizáciu príkazov môžete potvrdiť zeleným tlačidlom.



Overenie užívateľského čísla

Potvrďte prosím overenie vášho užívateľského čísla.

Teraz ste sa dostali k bodu 3 prvého prihlásenia do BizzNet-u.

Krok 4:

Zvoľte si prosím PIN pre prihlasovanie do BizzNet-u. Môžete prevziať navrhovaný PIN alebo ho prepísať vami zvoleným PIN. Potom kliknite na „Potvrdiť v Security App“.

3 Potvrdenie PIN	<input type="text" value="262177"/>	Potvrdiť v Security App	Nastavenie PIN <ul style="list-style-type: none">- Zapamätajte si navrhovaný PIN alebo si zvoľte nový PIN.- PIN musí mať najmenej 4 a najviac 20 znakov (medzery a špeciálne znaky sú povolené).- Následne potvrdíte zvolený PIN cez Security App.
-------------------------	-------------------------------------	-------------------------	---

Chod'te prosím opäť do BKS Security App a potvrd'te svoj PIN zeleným tlačidlom.

Krok 5:

Úspešne ste vykonali prvé prihlásenie. Môžete prejsť do BizzNet-u kliknutím na „Prihlásenie“.

✓ Prejsť na BKS Online Banking	Prihlásenie
--------------------------------	-------------

ADMINISTRÁCIA BKS SECURITY APP V BIZZNET

Spravujte svoje koncové zariadenia pre autorizáciu príkazov jednoducho v BizNet-e v časti „Nastavenia“. Tam nájdete pod „Autorizáciou“ tieto funkcie:

- Pridať nové zariadenie. Tu môžete pridať ďalšie zariadenie pre podpisovanie príkazov — na to potrebujete jedno už zaregistrované zariadenie.
- Spravovať zariadenie. Môžete zmeniť názov zariadenia, zariadenie zablokovať alebo odstrániť.

PRIDAŤ NOVÉ ZARIADENIE

Krok 1:

Pridať nové zariadenie

Aktivácia Security App

Aplikácia Security App predstavuje nový, bezpečný postup pre realizáciu transakcií v rámci klientskeho portálu a bankovej aplikácie. Viac informácií o [Security App](#).

Aktivujte si teraz tento nový postup online – návod nájdete [tu](#).

- 1 Zadaťte názov pre vaše zariadenie.
- 2 Potvrdíte názov zariadenia vaším existujúcim auterizačným postupom.
- 3 Prevezmite aplikáciu Security App z príslušného obchodu s aplikáciami (iOS, Android).
- 4 Naskenujte QR kód v pravej oblasti prostredníctvom aplikácie Security App, aby ste ju aktivovali.

Označenie koncového zariadenia (max. 15 znakov) HP: HP ProDesk 600 G3... Potvrdiť v Security App

Krok 2:

Pridať nové zariadenie

Aktivácia Security App

Aplikácia BKS Security predstavuje novú, bezpečnú autorizáciu príkazov zadávaných v online bankingu. Viac informácií o [BKS Security App](#).

Aktivujte si teraz nové koncové zariadenie v BKS Security – návod nájdete [tu](#).

- 1 Zvoľte si názov nového zariadenia.
- 2 Potvrdíte existujúcim zariadením vygenerovanie QR kódu pre aktiváciu nového zariadenia.
- 3 Do nového zariadenia si stiahnite BKS Security App z príslušného App Store (iOS, Android).
- 4 QR kód naskenujte do BKS Security App v novom zariadení a zvoľte si PIN.

Aktivačný kód: 1234 5656

NÁZOV HP: HP ProDesk 6... Potvrdiť v Security App

SPRAVOVAŤ ZARIADENIE

HP: HP ProDesk 600... Platí pre všetky portály aktívny Posledná zmena: 16.10.19

Zmeniť názov zariadenia

HP: HP ProDesk 600 G3 SFF Užiť

Odstrániť Zablokovať

BKS Bank AG , pobočka zahraničnej banky v SR

Pribinova 4

811 09 Bratislava

T: +421 2 3232 3000

E: onlinebanking@bksbank.sk

www.bksbank.sk

Radi odpovieme na vaše otázky v pracovné dni od 9.00 do 16.00 hod.